

# 2018 研究所報名費繳費簡介

2018.05.17 (四) 10:00~2018.05.24 (四) 23:59

## 上報名系統繳報名費

報名系統

報名程序 分发作业 讯息通知 登出系統

请依下列步骤完成报名作业

步骤1 填写考生报名表  
填写考生学历、相片及连络数据。

步骤2 填写报考志愿  
依考生志愿顺序,填报志愿。

步骤3 提交报名表及志愿  
确认数据及志愿,提交后,就无法再修改。

步骤4-本会尚未收件  
打印报名表件。  
打印报名所需表件。

完成以上步骤后,将报名材料以航空挂号或快递方式寄回本会,寄出约一周后,可查询收件情况。

其它系统功能

收件状态  
查询寄出的材料本会是否已签收。

资格审查  
查询考生资格审查结果。

联系本会  
若有任何疑问可以联系本会寻求解决。

变更密码  
变更系统登入密码。

尚未开放  
报名费缴费  
缴交研究所报名费。

- (有效志願數：已收件)報名 1 個志願為新臺幣 1,350 元，報名 2 個以上志願為新臺幣 2,700 元。
- 沒有繳費則無法參加正式分發(視為放棄來台)。
- 2018.05.28 正式分發結果為[未錄取]，則予以退費。

## 報名費

- 於05.17 (四) 10:00~05.24 (四) 23:59 上報名系統繳報名費。



大學校院招收大陸地區學生  
聯合招生委員會  
<http://rusen.stust.edu.tw>

## 繳寄資料及注意事項

- 往屆生
  - 持大陸地區高等學校學歷[申請階段]須於2018年4月12日前(以郵戳時間為準)向大陸地區「海峽兩岸招生服務中心(簡稱：服務中心)」申請代辦認證；
- 應屆生
  - 持大陸地區高等學校學歷[申請階段]不需要辦理服務中心代辦認證，於取得畢業證書及學位證書後，連同完整歷年成績單於2018年7月10日前向服務中心申請代辦認證(不得分批寄出)；

※關於2018年為大陸考生報考臺灣高校碩士班博士班代辦學歷相關資訊認證須知  
<http://hxla.gatzs.com.cn/hxla/zcydt/201803/20180326/1672248859.html>

## 研究所報名費繳交注意事項

# 2018



大學校院招收大陸地區學生  
聯合招生委員會  
<http://rusen.stust.edu.tw>

05.17 (四) 10:00~05.24 (四) 23:59 **上報名系統繳報名費**

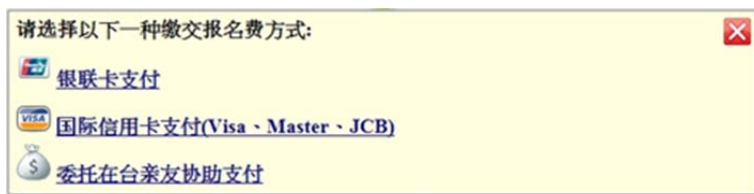
- (有效志願數：已收件)報名1個志願為新臺幣1,350元，報名2個以上志願為新臺幣2,700元。
- 沒有繳費則無法參加正式分發(視為放棄來台)。
- 05.28正式分發結果為[未錄取]，則予以退費。
- 審查材料必須於2018年04月19日前寄達(到件)陸生聯招會。

05.23(三) 10:00 **查詢預分發結果**

05.23 (三) 10:00~05.25 (五) 17:00 **參加正式分發**

05.28 (一) 10:00 **查詢正式分發結果**

# 系統提供三種報名費支付方式，請選擇 其中一種方式繳交



## 三種繳費方式(新臺幣)

### 1.銀聯卡網路刷卡(需開通在線支付)

- 不需要先去銀行換成新臺幣。
- 選擇銀聯卡支付(畫面顯示台幣，實際扣你戶頭人民幣)(銀行自動按照匯率換成人民幣)。
- 自己的銀行卡或家人...的都行。
- 刷卡時是以新臺幣付費，請注意螢幕上出現的幣別是否為新臺幣，金額是否正確。
- 若您是線上刷銀聯卡，請盡量於銀聯支付畫面 15 分之內完成支付，並看到「成功支付」字樣後，按下「返回商戶」以完成繳費。

Q：若沒有出現按下「返回商戶」及已完成繳費，但報名系統一直顯示「未繳費」，怎麼辦？

A：請先稍待至少 2 個小時後，再至報名系統查看繳費狀態是否變成[已繳費]。

若一直查不到完成繳費、請來 mail 向本會查詢(須於 mail 裡提供報名號或身份證號及姓名好幫你確認)，本會確實沒收到費用的情況下，建議您跟銀行聯繫，查詢銀聯公司是否真的有扣款，若銀聯公司沒扣款，建議您使用其他的卡刷刷看。

※若有重覆繳費，經本會確認後，若有收到多的費用，將會退還多的款項給您。

- 建議使用瀏覽器，例如：Chrome 或 Firefox 或 IE (建議 IE 為主)。

- ### 2.網路刷信用卡(VISA、MASTER、JCB 且已開通 3D 密碼認證服務) (大約 60 分後，請自行上報名系統查詢繳費狀態是否變成[已繳費])
- ### 3.透過親友在臺灣的銀行進行匯款(大約 30 分後，請自行上報名系統 查詢繳費狀態是否變成[已繳費])

## [使用銀聯卡繳費]

※請仔細閱讀注意事項，並檢查繳費金額是否有誤。

※登錄銀聯線上支付流程：**(實際畫面請依銀聯卡網站畫面為主)**

(1) 輸入您的卡號，點擊【下一步】按鈕。



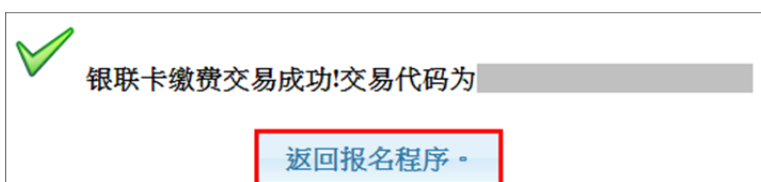
(2) 輸入您的銀行卡相關信息，點擊【確認付款】按鈕。



(3) **支付成功**後，會出現成功支付字樣並出現「**返回商戶**」按鈕。



※請一定要按下「**返回商戶**」按鈕，並且看到【**銀聯卡繳費交易成功!**】，才算完成報名費支付作業。



## [使用信用卡繳費]


※請仔細閱讀注意事項，並檢查繳費金額是否有誤。

|                        |                         |   |
|------------------------|-------------------------|---|
| 報名費                    | 新台幣                     | 元 |
| <a href="#">返回報名程序</a> | <a href="#">開始信用卡結帳</a> |   |

※進入信用卡結帳畫面，依畫面輸入所需欄位。

|   |  |
|---|--|
|  |  |
| 歡迎您光臨本行   | 特約商店   |
| 語系 (Languages   言語) : 中文(繁)   |  |
| 訂單編號: [ ]   | 訂單金額: (NT\$) [ ] 元   |
| 信用卡卡號: [ ]-[ ]-[ ]-[ ]  |  |
| 信用卡背面後三碼檢查碼: [ ]  |  |
| 信用卡有效期限: [ ] 月 [ ] 年  |  |
| <a href="#">確認付款</a>  |  |
| 【請務必核對信用卡號及有效期限，正確後再按確認付款鈕】   |  |

※按下付費確認鈕後，請耐心等待付費結果畫面，直到出現【**信用卡繳費交易成功!**】，才算完成報名費支付作業。

|   |
|---|
|  信用卡繳費交易成功!交易代碼为 [ ] |
|---|

## [使用銀聯卡繳費] 或[使用信用卡繳費]

若交易失敗或遲遲無結果畫面出來，請勿按[回上一頁]。請依正常程式選擇報名費繳費的功能再重新進入交易頁面。

## [委託在臺親友代繳]

※請仔細閱讀注意事項，並檢查繳費金額是否有誤。

※畫面上會出現帳號的訊息，請將此訊息告知受委託的親友，將報名費繳入此帳號。繳款帳號是依據考生的身份號及繳費金額產生，考生繳費後，本會約一個工作天會收到款項，就會知道是那位考生有繳費。

|   |                      |
|---|----------------------|
| <a href="#">打印畫面</a>                                      |                      |
| 考生可委託在台親友將報名費繳入以下的账号                                      |                      |
| 收款行   | ████████████████████ |
| 銀行代碼  | ██████               |
| 繳款帳號  | ████████████████████ |
| 收款人戶名   | 大學校院招收大陸地區學生聯合招生委員會  |
| 繳費金額  | 新台幣 █████ 元          |
| <small>繳款帳號是依考生的身分號及繳費金額產生，當費用入帳後，本會會知道那個考生繳費完成了。</small> |                      |