

2018 二年制 報名費繳費簡介

第一批次

05.21(一)10:00~05.28(一)23:59

上報名系統繳報名費。

第二批次

06.26(二)10:00~07.03(二)23:59

上報名系統繳報名費。

※沒有繳費則無法參加正式分發※

(視為放棄來台)

二年制学士班报名系统

↓(1) 报名程序 查询功能 分发作业 联系本会 变更密码 讯息通知 登出系统

请依下列步骤完成报名作业

↓(2)

已填写 步骤1 填写考生数据 填写考生学历、相片及连络数据	步骤2 填写报考志愿	已提交 步骤3 提交报考数据 再次确认报考数据，一旦提交后，就无法再修改	步骤4 上传证明文件 上传学历证明文件及财力证明	未开放缴费 步骤5 报名费缴费 缴交报名费。
---	----------------------	--	---------------------------------------	--

報名費

- 第一批次**05.21(一)10:00~05.28(一)23:59**。
- 第二批次**06.26(二)10:00~07.03(二)23:59**。



大學校院招收大陸地區學生
聯合招生委員會
<http://rusen.stust.edu.tw>

上報名系統繳報名費

審查

大陸地區專升本考試成績

- 由申請人上傳至報名系統。
- 由本會向「海峽兩岸招生服務中心」索取。

二年制學士班報名費繳交注意事項

2018



大學校院招收大陸地區學生
聯合招生委員會
<http://rusen.stust.edu.tw>

繳報名費(上報名系統繳報名費)

第一批次	第二批次
05.21(一)10:00~05.28(一)23:59	06.26(二)10:00~07.03(二)23:59

- 1) 新臺幣2,000元。
- 2) **沒有繳費則無法參加正式分發(視為放棄來台)。**
- 3) 第一批次：06.01正式分發結果為[未錄取]，則予以退費。
- 4) 第二批次：07.06正式分發結果為[未錄取]，則予以退費。

查詢預分發結果

第一批次	第二批次
05.29(二) 10:00	07.04(三) 10:00

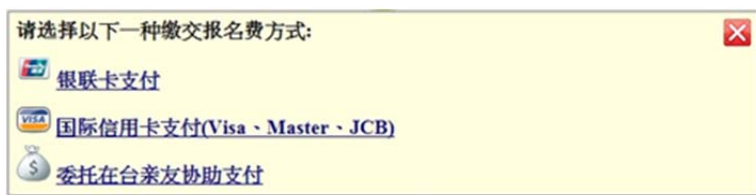
參加正式分發

第一批次	第二批次
05.29(二)10:00~05.30(三)17:00	07.04(三)10:00~07.05(四)17:00

查詢正式分發結果

第一批次	第二批次
06.01(五)10:00	07.06(五)10:00

系統提供三種報名費支付方式，請選擇 其中一種方式繳交



三種繳費方式(新臺幣)

1. 銀聯卡網路刷卡(需開通在線支付)

- 不需要先去銀行換成新臺幣。
- 選擇銀聯卡支付(畫面顯示台幣，實際扣你戶頭人民幣)(銀行自動按照匯率換成人民幣)。
- 自己的銀行卡或家人...的都行。
- 刷卡時是以新臺幣付費，請注意螢幕上出現的幣別是否為新臺幣，金額是否正確。
- 若您是線上刷銀聯卡，請盡量於銀聯支付畫面 15 分之內完成支付，並看到「成功支付」字樣後，按下「返回商戶」以完成繳費。

Q：若沒有出現按下「返回商戶」及已完成繳費，但報名系統一直顯示「未繳費」，怎麼辦？

A：請先稍待至少 2 個小時後，再至報名系統查詢繳費狀態是否變成[已繳費]。

若一直查不到完成繳費、請來 mail 向本會查詢(須於 mail 裡提供報名號或身份證號及姓名好幫你確認)，本會確實沒收到費用的情況下，建議您跟銀行聯繫，查詢銀聯公司是否真的有扣款，若銀聯公司沒扣款，建議您使用其他的卡刷刷看。

※若有重覆繳費，經本會確認後，若有收到多的費用，將會退還多的款項給您。

- 建議使用瀏覽器，例如：Chrome 或 Firefox 或 IE (建議 IE 為主)。

- 2. 網路刷信用卡(VISA、MASTER、JCB 且已開通 3D 密碼認證服務) (大約 60 分後，請自行上報名系統查詢繳費狀態是否變成[已繳費])
- 3. 透過親友在臺灣的銀行進行匯款(大約 30 分後，請自行上報名系統查詢繳費狀態是否變成[已繳費])

[使用銀聯卡繳費]


※請仔細閱讀注意事項，並檢查繳費金額是否有誤。

※登錄銀聯線上支付流程：**(實際畫面請依銀聯卡網站畫面為主)**

(1) 輸入您的卡號，點擊【下一步】按鈕。



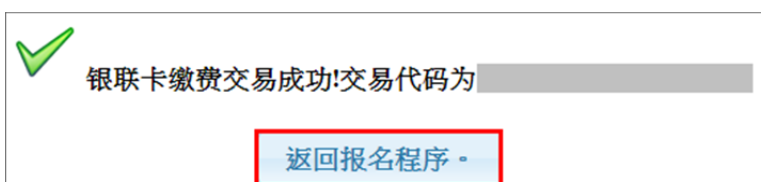
(2) 輸入您的銀行卡相關信息，點擊【確認付款】按鈕。



(3) **支付成功**後，會出現成功支付字樣並出現「**返回商戶**」按鈕。



※請一定要按下「**返回商戶**」按鈕，並且看到【**銀聯卡繳費交易成功!**】，才算完成報名費支付作業。



[使用信用卡繳費]


※請仔細閱讀注意事項，並檢查繳費金額是否有誤。

報名費	新台幣	元
返回報名程序	開始信用卡結帳	

※進入信用卡結帳畫面，依畫面輸入所需欄位。

	
歡迎您光臨本行	特約商店
語系 (Languages 言語) : 中文(繁)	
訂單編號: []	訂單金額: (NT\$) [] 元
信用卡卡號: []-[]-[]-[]	
信用卡背面後三碼檢查碼: []	
信用卡有效期限: [] 月 [] 年	
確認付款	
【請務必核對信用卡號及有效期限，正確後再按確認付款鈕】	

※按下付費確認鈕後，請耐心等待付費結果畫面，直到出現【**信用卡繳費交易成功!**】，才算完成報名費支付作業。

 信用卡繳費交易成功!交易代碼为 []

[使用銀聯卡繳費] 或[使用信用卡繳費]

若交易失敗或遲遲無結果畫面出來，請勿按[回上一頁]。請依正常程式選擇報名費繳費的功能再重新進入交易頁面。

[委託在臺親友代繳]

※請仔細閱讀注意事項，並檢查繳費金額是否有誤。

※畫面上會出現帳號的訊息，請將此訊息告知受委託的親友，將報名費繳入此帳號。繳款帳號是依據考生的身份號及繳費金額產生，考生繳費後，本會約一個工作天會收到款項，就會知道是那位考生有繳費。

打印畫面	
考生可委託在台親友將報名費繳入以下的账号	
收款行	████████████████████
銀行代碼	██████
繳款帳號	████████████████████
收款人戶名	大學校院招收大陸地區學生聯合招生委員會
繳費金額	新台幣 █████ 元
<small>繳款帳號是依考生的身分號及繳費金額產生，當費用入帳後，本會會知道那個考生繳費完成了。</small>	