

2017 年大學校院學士班聯合招收大陸地區學生
網路報名申請指南

【大學校院招收大陸地區學生聯合招生委員會】

71005 臺南市永康區南臺街 1 號(V504)

E-mail : rusen@stust.edu.tw WEB : <http://rusen.stust.edu.tw>

TEL : +886-6-2435163 FAX : +886-6-2435165

2 0 1 7 年 0 5 月 1 8 日

2017 年大專校院學士班聯合招收大陸地區學生 網路報名申請指南目錄

壹、說明.....	2
貳、功能導引.....	5
參、註冊帳號.....	6
肆、登入系統.....	7
伍、取回密碼.....	8
陸、登入系統後.....	8
步驟 1.填寫考生資料.....	9
步驟 2.上傳證明文件.....	14
步驟 3.提交報名表及證明文件.....	15
步驟 4.報名費繳費.....	16
步驟 5.填寫報考志願.....	18
步驟 6.提交報考志願.....	20
步驟 7.產生志願表留存.....	20
柒、查詢功能.....	21
(1)資格審查：.....	21
(2)成績查詢：.....	21
捌、分發作業.....	22
玖、聯繫本會.....	22

2017 年大學校院學士班聯合招收大陸地區學生

網路報名申請指南

壹、說明

- (一) 本會網站 <http://rusen.stust.edu.tw>
- (二) 一律至 [本會網站] 進行網路報名
- (三) 詳閱 [2017 招生簡章]
- (四) 參閱 [選校參考。報考指南]
- (五) 本會網站

The screenshot shows the website interface with three main columns:

- 考生专区-研究所 [博/碩]**: 2017研究所重要日程, 网报: 2017.03.01-2017.04.06 17:00(已截止), 网报: (1)2017.03.01~05.01, 网报: (2)2017.03.01~06.12, 2017分数标准.
- 考生专区-二年制学士班 [专升本]**: 2017二年制学士班重要日程, 网报: (1)2017.03.01~05.01, 网报: (2)2017.03.01~06.12, 2017分数标准.
- 考生专区-学士班 [本科]**: 2017学士班重要日程, 网报: 尚未开放 (2016招生回顾) (2017预告), 网报: 尚未开放 (2016招生回顾) (2017预告).

Each column contains a list of links for online brochures, registration, SOPs, and other resources. The 'Bachelor's Program' column is highlighted with a red border.

(六) 報名資格

現於大陸北京、上海、江蘇、浙江、福建、廣東、湖北及遼寧 8 省市設有戶籍之大陸地區人民，參加 2017 年該 8 省市之普通高等學校招生統一考試（以下簡稱高考，不春季高考）取得成績，且有下列情形之一者，始具備報考學士班（不含二年制學士班）資格：

- (一) 持大陸地區高級中等教育學校畢業證(明)書。
- (二) 持香港或澳門高級中等學校畢業證(明)書或具報考學士班同等學力資格。
- (三) 具臺灣公立或已立案之私立高級中等學校畢業或具報考學士班同等學力資格。
- (四) 具外國高級中等學校畢業或具報考學士班同等學力資格。

特別注意：高考各考科成績合計(以下簡稱高考總分)未達該省市本科二批分數線(以下簡稱二本分數線)者，不予分發。(詳見招生簡章)

(七) 報名時間

請依官網公告簡章之報名日期為準。

(八) 選填志願

申請人必須完成報名程序並通過資格初審，才能選填志願。每位申請人至多可選填 46 個志願，其中私立大學及國立金門大學、國立澎湖科技大學共可選填 36 個志願，每校至多選填 5 個志願；其他國立大學共可選填 10 個志願，每校至多選填 2 個志願。

※特別說明：

1. 選填志願期間因本會尚未取得申請人之高考成绩及術科成績，申請人請於知悉高考分數及一本與二本分數線後再選填志願，以免發生高考成绩不符合所選志願的錄取要求，而成為無效志願。

PS.志願一旦確認送出，申請人不得要求更改。

2. 志願分文史、理工及藝術 3 類(不得兼收)。文史及理工類志願，錄取要求可為一本或二本分數線；藝術類志願除了錄取要求為本科(一、二批)分數線(以下簡稱本科分數線)外，得另外設定術科門檻，其為百分比值，不設定門檻者，其術科門檻為 0%。

術科門檻範例說明：假設某志願招收美術類藝術生且設定術科門檻為 70%，因浙江省和上海市的美術類術科專業考試滿分分別為 100 和 450 分，則浙江省和上海市美術類申請人之術科成績須分別達到 $70(=100*70\%)$ 和 $315(=450*70\%)$ 分；其他 6 省市美術類滿分皆為 300 分，故這 6 省市申請人之術科成績均須達 $210(=300*70\%)$ 分。

3. 申請人限依科類選擇志願：

(1) 文史（理工）類申請人僅能選填招收文史（理工）類之志願，惟若所選志願的錄取要求為一本，而申請人之高考總分僅達二本，則該志願屬無效志願。

(2) 藝術類申請人可選填招收該藝術類之志願，惟若申請人之術科成績未達所選志願的術科門檻，則該志願屬無效志願；申請人亦可以文史（理工）類身分選填招收文史（理工）類之志願，惟若所選志願的錄取要求為一本分數線，而申請人高考總分僅達文史（理工）二本分數線，則該志願屬無效志願；若申請人高考總分未達文史（理工）二本分數線，則該志願屬無效志願。

(3) 浙江與上海 2 省市特別規定：申請人之 3 門選考科目中，如包括政治/思想政治、歷史和地理其中 1 考科，則可選擇文史類報名；如包括物理、化學、生物/生命科學或技術其中 1 考科，則可選擇理工類報名；惟文史和理工類僅能擇一。此外，申請人所選志願仍須符合招生校系之要求：

A. 文史類志願：由招生學校就政治/思想政治、歷史和地理設定 1 至 3 考科數作為招生要求，申請人必須符合該志願的招生要求才屬有效志願。

招生要求之考科數範例說明如下表：

<u>考科數</u>	<u>考科名稱</u>	<u>說明</u>
<u>1</u>	<u>歷史</u>	<u>必須有歷史考科成績才屬有效志願</u>
<u>2</u>	<u>歷史、地理</u>	<u>只要有歷史或地理其中 1 考科成績就屬有效志願</u>
<u>3</u>	<u>歷史、地理、政治/思想政治</u>	<u>只要有歷史、地理或政治/思想政治其中 1 考科成績就屬有效志願</u>

B. 理工類志願：由招生學校就物理、化學、生物/生命科學和技術設定 1 至 3（浙江為 1 至 4）考科數作為招生要求，申請人必須符合該志願的招生要求才屬有效志願。

招生要求之考科數範例說明如下表：

<u>考科數</u>	<u>考科名稱</u>	<u>說明</u>
<u>1</u>	<u>物理</u>	<u>必須有物理考科成績才屬有效志願</u>
<u>2</u>	<u>物理、化學</u>	<u>只要有物理或化學其中 1 考科成績就屬有效志願</u>
<u>3</u>	<u>物理、化學、生物/ 生命科學</u>	<u>只要有物理、化學或生物/生命科學其中 1 考科成績就屬有效志願</u>
<u>4</u>	<u>物理、化學、生物/ 生命科學、技術</u>	<u>只要有物理、化學、生物/生命科學或技術其中 1 考科成績就屬有效志願</u>

貳、功能導引

一、請依據畫面指引，點選功能。

二、功能有：

(一) 我是第一次使用系統，需要註冊帳號

(二) 我已經註冊帳號，需要登入系統

(三) 我忘記密碼，需要取回密碼

(四) 下載學士班報名系統操作手冊

(五) 招生學校招生資料查詢



參、註冊帳號

請勾選個人資料提供同意書後，正確填寫註冊資訊，註冊後請妥善保存您的登入密碼。

年大学校院联合招收大陆地区学生入学 学士班报名系统

 **申请登入账号**

个人资料提供同意书

1. 本会(大学校院招收大陆地区学生联合招生委员会)取得您的个人资料，目的在于作为本会招生及相关研究使用，除提供申请人个人、受理申请学校、入出国及移民署及相关法令规定必须提供之单位使用外，其余均依照个人资料保护法相关规定处理。

2. 本次搜集及使用您的个人资料包含考生公民身份证号码、姓名、照片、公民身份证、出生地、出生日期、性别、学历、地址、电话、Email及父母亲或联络人姓名、职业、通讯地址、电话等。

3. 您同意本会因招生所需，以您所提供的个人资料确认您的身份、与您进行联络；并同意本会于您报名录取后继续处理及使用您的个人资料。

4. 您可依个人资料保护法，就您的个人资料向本会：(1)请求查询或阅览、(2)请求补充或更正、(3)请求停止搜集、处理及利用或(5)请求删除。但因本会执行职务或业务所必需者及受其它法律所规范者，本会得拒绝之。

5. 若您所提供之个人资料，经检举或本会发现不足以确认您的身分真实性或其它个人资料冒用、盗用、资料不实等情形，本会有权停止您的报名资格、录取资格等相关权利，若有不便之处敬请见谅。

6. 本同意书如有未尽事宜，依个人资料保护法或其它相关法规之规定办理。

我已详阅本同意书，了解并同意受同意书之拘束（请打勾）

账号密码申请表

* 考生公民身份证号码	<input type="text"/>
* 报考类别	<input type="radio"/> 学士班
* 考生姓名	<input type="text"/>
考生手机	<input type="text"/>
* E-mail (用于找回密码及联络事项，请正确填写。)	<input type="text"/>
* 密码 (7-32位字符)	<input type="text"/>
* 确认密码	<input type="text"/>
* 验证码	
* 注意事项 (请仔细阅读右列注意事项,若同意事项请打勾)	<input type="checkbox"/> 我(考生)知道录取后,需取得毕业证书,才能来台念书(请打勾) <input type="checkbox"/> 我(考生)知道,需要让父母或监护人知道参加此次入学考试,并同意来台就读。一经录取后,不得以任何理由放弃录取资格。(请打勾)

当您在本网站注册账号后，所输入的个人数据将作为本会招生使用，本会除了招生事宜外，并不做其它用途。我们已采取符合台湾法令与国际信息原则的方法来保护您的个人数据，用以保护您的个人数据，不会被误用、未经授权的存取或公开、变更、破坏或遗失。

年大学校院联合招收大陆地区学生入学 学士班报名系统

 **申请登入账号**

已完成注册且密码已寄至你的E-mail,开始登入系统

- 確定提交後，系統會發出註冊完成的MAIL到您註冊的MAIL 讓您備查。(若無收到信件，仍可登入系統，並請確認Mail是否填寫正確，再至郵箱內確認是否被列為廣告信件) (若需要修正登入Mail，可來信諮詢E-mail：rusen@stust.edu.tw，須註明申請的學制，報名號或身份證號及姓名好幫你確認及要修改的內容)

注意事項：

- 已經註冊過的公民身分證號碼無法被重複註冊。
- * 為必填項，如果全部正確輸入後按「提交」按鈕進行註冊。
- 請正確填寫註冊資訊，註冊後請妥善保存您的登入密碼。
- 當您在本網站註冊帳號後，所輸入的個人資料將作為本會招生使用，本會除了招生事宜外，並不作其它用途。我們已採取符合臺灣法令與國際資訊原則的方法來保護您的個人資料，用以保護您的個人資料，不會被誤用、未經授權的存取或公開、變更、破壞或遺失。
- 請妥善保管您的密碼及或任何個人資料，不要將任何個人資料，尤其是密碼提供給任何人。在您使用系統程式後，務必記得登出，若您是與他人共用電腦或使用公共電腦，切記要關閉瀏覽器視窗，以防止他人讀取您的個人資料。

肆、登入系統

請使用已註冊的公民身份號碼及密碼進行登入。



The image shows a login interface with a yellow header containing the text "登入" (Login). Below the header are three input fields: "公民身份号码:" (Citizen ID Number), "密码:" (Password), and "验证码:" (Verification Code). A CAPTCHA image with the letters V, K, J, R, Y is displayed below the verification code field. A blue "登入" button is located at the bottom right of the form area. At the bottom of the page, there is a red-bordered box containing a lock icon and the text "我忘记密码了，需要取回密码。" (I forgot my password, need to retrieve it).

伍、取回密碼

若您忘記密碼，可以點選「我忘記密碼了，需要取回密碼」，提交個人信息後，系統將會把您的密碼寄至您當初註冊的電子郵箱。

找回密码

* 公民身份号码	<input type="text"/>
* E-mail	<input type="text"/>
* 验证码	<input type="text" value="CFW9B"/>

陸、登入系統後


若您第一次登入系統，請依畫面上的步驟指引完成報名程式

学士班報名系統

| 報名程序 | 查詢功能 | 分发作业 | 联系本会 | 变更密码 | 登出系统 | 報名号: _____

请依下列步骤完成报名作业

步骤1 填写報名表 <small>填写考生学历、相片及联络数据</small>	步骤2 上传证明文件 <small>将证明文件扫描成图檔，并上传至報名系统</small>	步骤3 提交報名表及证明文件 <small>再次确认報名表及文件，一旦提交后，就无法再修改</small>	步骤4 報名费缴费 <small>缴交学士班報名费</small>
查询 银联卡交易查询 <small>银联卡支付交易记录查询</small>	步骤5 填写报考志愿 <small>依考生意愿填写报考志愿</small>	步骤6 提交报考志愿 <small>再次确认报考志愿，一旦提交后，即完成報名作业</small>	步骤7 产生志愿表留存 <small>产生志愿表PDF檔自行留存</small>

如果方塊磚左上角有出現一個鎖頭符號 ，表示該步驟尚未開啟。

※只要完成**步驟3** 提交報名表及證明文件，**步驟1**及**步驟2**的資料就不能再修正，敬請 謹慎填寫報名申請資料。

※只要完成**步驟6** 提交報考志願，**步驟5**的志願資料就不能再修正，敬請 謹慎選擇志願。

步驟 1. 填寫考生資料

学士班報名系統

[報名程序](#)
[查詢功能](#)
[分发作业](#)
[联系本会](#)
[变更密码](#)
[登出系統](#)
報名号: _____



*以下的高考是指『2017年普通高考』

公民身份号码	姓名	高考科类	===请选择=== ▼	 <input type="button" value="上传照片"/>	
英文姓名	正体姓名	出生日期			
性别	毕业	户籍地	===请选择=== ▼		
高考所在地	艺术统考 <input type="checkbox"/> 是				
高考选考科目	(考生不需填写) →只有「上海、浙江」高考生，才須填寫高考選考科目。				
考生学历 <small>(修业年限至少三年)</small>	学制:	===请选择=== ▼			
	学校:	===请选择=== ▼ <input type="text" value="请输入毕业学校校名。"/>			
	入学:	===请选择年=== ▼ 年	===请选择月=== ▼ 月		
	毕业:	===请选择年=== ▼ 年	===请选择月=== ▼ 月		
考生通讯方式	邮编:	<input type="text"/>			
	地址:	<input type="text"/>			
	电话:	国码: <input type="text"/>	区码: <input type="text"/>	号码: <input type="text"/>	
	移动电话:	<input type="text"/>			
	e-mail:	<input type="text"/>			
考生亲属状况	称谓	姓名	职业	通讯地址	联系电话
	父亲	<input type="text"/>	<input type="text"/>	<input type="text"/>	国码: <input type="text"/> 区码: <input type="text"/> 号码: <input type="text"/>
	母亲	<input type="text"/>	<input type="text"/>	<input type="text"/>	国码: <input type="text"/> 区码: <input type="text"/> 号码: <input type="text"/>
	联络人	<input type="text"/>	<input type="text"/>	<input type="text"/>	国码: <input type="text"/> 区码: <input type="text"/> 号码: <input type="text"/>
考生居民身份证	 居民身份证(正面) <input type="button" value="上传正面档案"/>		 居民身份证(反面) <input type="button" value="上传反面档案"/>		

請填寫報名表所需欄位、上傳考生相片及居民身份證正反兩面檔案，確定無誤後

按下儲存報名表。需填寫欄位：

- 英文姓名：
 - 輸入格式為 Last Name, First Name，請盡量與「大陸居民往來台灣通行證」或「護照」上的英文姓名相同。

■ 英譯英文姓名建議如下，例如：張永文 Chang, Yung-Wen 姓放前面，後面加上逗號。

- 正體姓名：系統自動帶入，若有誤請自行修正。
- 畢業：分為應屆畢業、往屆畢業。
- 戶籍地：分為北京、上海、浙江、江蘇、福建、廣東、湖北及遼寧8省市，請擇一。
- 高考科類：分為理工類、文史類。
- 高考所在地：分為北京、上海、浙江、江蘇、福建、廣東、湖北及遼寧8省市，請擇一。
- 高考選考科目：只有「上海、浙江」高考生，才須填寫高考選考科目。
- 藝術統考：若勾選[是]，請繼續勾選藝術生類別，請擇一設定。

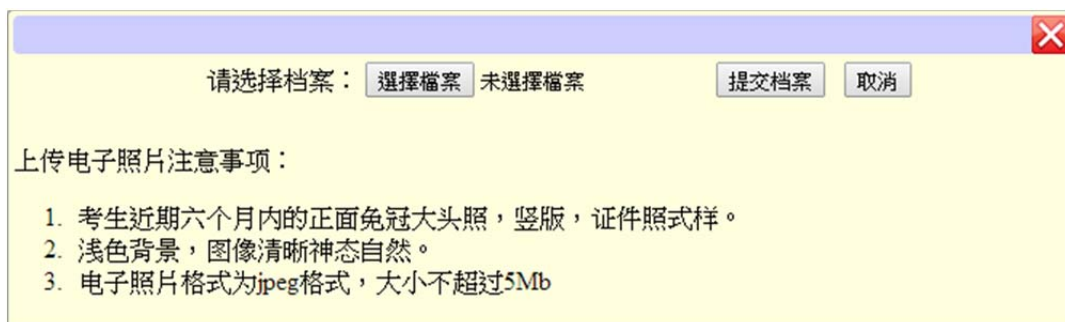
必須是參加 [省市統考]有過合格線才行!
[校考]不行哦!

■ 藝術生類別

NO	省市	類別	專業分類
1	北京市	美術	
2	上海市	編導	
		表演	
		音樂學	<ul style="list-style-type: none"> ● 音樂教育專業 ● 音樂表演專業
		美術與設計學	
3	廣東省	音樂	
		美術	
4	江蘇省	音樂	
		美術	
		廣播電視編導	
5	福建省	美術	
		音樂	

NO	省市	類別	專業分類
		舞蹈	
		表演	
		編導	
		書法	
		播音與主持	
		攝影	
6	浙江省	美術	
		音樂	
		舞蹈	
		時裝表演	
		影視表演	
		編導	
		播音主持	
		攝製	
7	湖北省	美術與設計學	
		音樂學	
		舞蹈學	
		戲劇與影視學類	<ul style="list-style-type: none"> ● 播音與主持藝術專業 ● 廣播電視編導專業 ● 表演專業 ● 服裝表演專業
8	遼寧省	美術	
		音樂舞蹈類	<ul style="list-style-type: none"> ● 音樂學專業(音樂教育專業方向) ● 音樂表演專業(演唱專業方向) ● 音樂表演專業(演奏專業方向) ● 舞蹈表演專業 ● 舞蹈學專業 ● 舞蹈編導專業
		戲劇與影視學類	<ul style="list-style-type: none"> ● 表演專業 ● 戲劇影視導演專業 ● 戲劇影視文學專業 ● 廣播電視編導專業 ● 播音與主持藝術專業

● 上傳照片：



上傳電子照片注意事項：

1. 考生近期六個月內的正面免冠大頭照，豎版，證件照式樣。
2. 淺色背景，圖像清晰神態自然。
3. 電子照片格式為 jpeg 格式，大小不超過5Mb
4. 拍照或掃描，彩色或黑白皆可

● 考生學歷：修業年限至少3年

- 學制：分普通高中、職業高中
- 學校：請選填學校所在省份、地區及學校名稱(請依畢業證書所列名稱為準)。
- 入學：請選擇入學年月
- 畢業：請選擇畢業年月

● 考生通訊方式：

- 郵編
- 地址
- 電話：國碼(如果您的電話位於中國請輸入86，其它國碼請參考 <http://countrycode.org/>)、區碼、號碼
- 移動電話：國碼請輸入86，區碼請填入N/A，電話及移動電話至少請填寫一項。
- E-mail：自動帶入註冊時所填的郵箱。

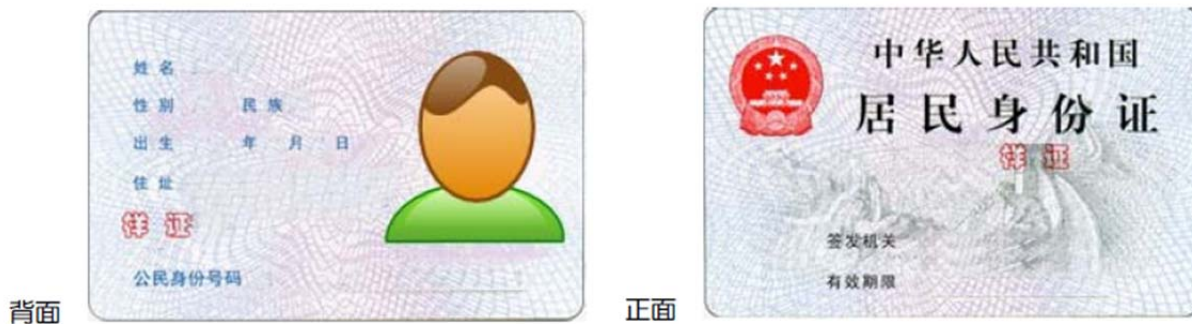
● 考生親屬狀況：姓名、職業、通訊地址、聯繫電話(國碼86、區碼、號碼)(若填移動電話，區碼請填 n/a)

- 若財力證明提供者為申請人父母親，請填寫「父母親」之信息。
- 若財力證明提供者為法定監護人，請將法定監護人填寫於「聯絡人」，並於財

力證明上書寫與聯絡人的親屬關係。

- 若財力證明提供者為申請人本人，則「父親」、「母親」或「聯絡人」親屬狀況至少填寫一項。
- 若財力證明提供者非申請人本人、父母親、祖父母，則需要另外請財力證明提供者書寫一份聲明書，說明與申請人的關係並表明願意提供申請人在臺就讀期間的所有支出。

- 考生居民身份證：範本如下



◎上傳身分證正面/反面電子檔案注意事項：

请选择档案： 選擇檔案 未選擇檔案 提交档案 取消

上传身份证正面电子档案注意事项：


1. 身份证上的文数字及相片需清楚足以辨识
2. 电子档案格式为jpeg格式，大小不超过5Mb

请选择档案： 選擇檔案 未選擇檔案 提交档案 取消

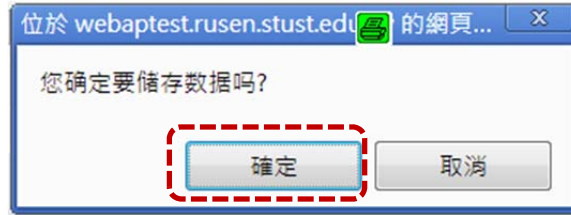
上传身份证反面电子档案注意事项：

1. 身份证上的文数字需清楚足以辨识
2. 电子档案格式为jpeg格式，大小不超过5Mb

※拍照或掃描，彩色或黑白皆可，重點是要清晰。

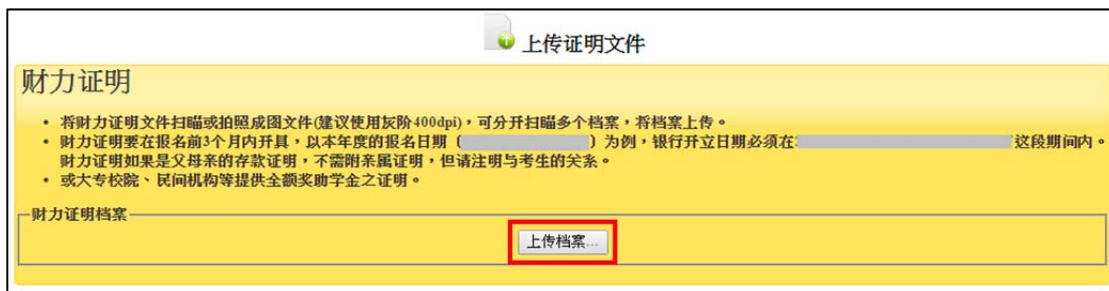
※完成[考生數據]填寫後，請按下 ，若出現 [填写发生错误,请检查每个项目的红色字体说明,并填入正确资料。] 請完成修正錯誤處並再次按下

。



数据已经储存成功。请按『返回报名程序』继续下一个步骤...

步驟 2.上傳證明文件



[財力證明]

- 將財力證明文件掃描或拍照成圖文件(建議使用灰階 400dpi)，彩色或黑白皆可 (重點要清晰)，可分開掃描多個檔案，最多 5 個檔案，將檔案上傳。
- 銀行開立日期：請依簡章規範之開立期間為準。
- 財力證明如果是父母親的存款證明，不需附親屬證明，但請於空白處手寫註明與考生的關係並於報名系統上填寫親屬信息。
- 若上傳錯檔案，可按[刪除檔案]，並重新上傳。
- 上傳後，若須檢視檔案，請點選文件圖示，可下載檔案確認。



步驟 3.提交報名表及證明文件

请依下列步骤完成报名作业

 步骤1 填写报名表 填写考生学历、相片及联络数据	 步骤2 上传证明文件 将证明文件扫描成图档，并上传至报名系统	 步骤3 提交报名表及证明文件 再次确认报名表及文件，一旦提交后，就无法再修改	 步骤4 报名费缴费 缴交学士班报名费
 查询 银联卡交易查询 银联卡支付交易记录查询	 步骤5 填写报考志愿 依考生意愿填写报考志愿	 步骤6 提交报考志愿 再次确认报考志愿，一旦提交后，即完成报名作业	 步骤7 产生志愿表留存 产生志愿表PDF档自行留存

 确认并提交报名表及证明文件

 请考生特别注意，在进行提交作业之前，请考生审慎的再次确认报名表与证明文件是否正确无误，一旦提交确认后，就无法再修改。

[我要再次检查报名表](#)

[我要再次检查证明文件](#)

我已经确认我的报名表及证明文件无误。

※只要完成此步驟3 提交報名表及證明文件，步驟1及步驟2的資料就不能再修正，敬請 謹慎填寫報名申請資料。

步驟 4.報名費繳費

系統提供三種報名費支付方式，請選擇一種方式繳交報名費



A. 使用銀聯卡繳費：

請仔細閱讀注意事項，並檢查繳費金額是否有誤。

※登錄銀聯線上支付流程：**(實際畫面請依銀聯卡網站畫面為主)**

(1) 輸入您的卡號，點擊“下一步”按鈕。



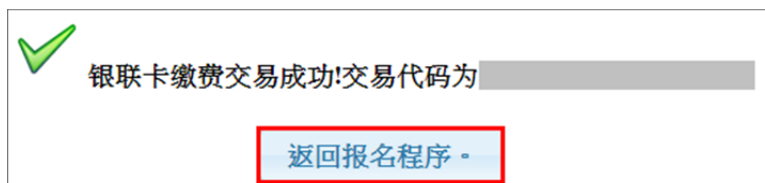
(2) 輸入您的銀行卡相關信息，點擊“確認付款”按鈕。



(3) **支付成功**後，會出現成功支付字樣並出現「**返回商戶**」按鈕。



※請一定要按下「**返回商戶**」按鈕，並且看到“**銀聯卡繳費交易成功!**”，才算完成報名費支付作業。



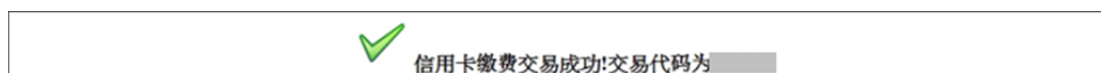
B. **使用信用卡繳費**：請仔細閱讀注意事項，並檢查繳費金額是否有誤。

報名費	新台幣	元
返回报名程序	开始信用卡结帐	

進入信用卡結帳畫面，依畫面輸入所需欄位。

	
歡迎您光臨本行	特約商店
語系 (Languages 言語) : 中文(繁)	
訂單編號: []	訂單金額: (NT\$) [] 元
信用卡卡號: []-[]-[]-[]	
信用卡背面後三碼檢查碼: []	
信用卡有效期限: []月 []年	
確認付款	
【請務必核對信用卡號及有效期限，正確後再按確認付款鈕】	

※按下付費確認鈕後，請耐心等待付費結果畫面，直到出現“**信用卡繳費交易成功!**”，才算完成報名費支付作業。



若交易失敗或遲遲無結果畫面出來，請勿按回上一頁。請依正常程式選擇報名費繳費的功能再重新進入信用卡交易頁面。

C.委託在臺親友代繳：

畫面上會出現帳號的訊息，請將此訊息告知受委託的親友，將報名費繳入此帳號。繳款帳號是依據考生的身份號及繳費金額產生，考生繳費後，本會約一個工作天會收到款項，就會知道是那位考生有繳費。

打印畫面	
考生可委託在台親友將報名費繳入以下的账号	
收款行	
銀行代碼	
繳款帳號	
收款人戶名	大學校院招收大陸地區學生聯合招生委員會
繳費金額	新台幣 元

繳款帳號是依考生的身份號及繳費金額產生，當費用入帳後，本會會知道那個考生繳費完成了。

步驟 5.填寫報考志願

※選填志願前，學生需瞭解是否符合報考資格。

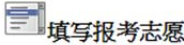
若不符資格審查條件，則無法進入步驟 5 填寫報考志願 (選單：查詢功能/資格審查)

The screenshot shows a web interface with a navigation bar at the top containing links: 報名程序, 查詢功能, 分發作業, 聯繫本會, 變更密碼, 登出系統. Below the navigation bar, there is a '資格審查' (Qualification Review) button. The main content area displays the message '您已通過本會資格審查。' (You have passed the qualification review of this committee.) and a '返回報名程序' (Return to application procedure) button.

※填寫報考志願

注意事項：

1. 考生至多可選填 46 個志願，其中私立大學及國立金門大學、國立澎湖科技大學共可選填 36 個志願，每校至多選填 5 個志願（專業）；其他公立大學共可選填 10 個志願，每校至多選填 2 個志願（專業）。
2. 請於知悉高考總分及一本與二本分數線後再選填志願，以免發生高考總分不符合所選志願的錄取要求，而成為無效志願。志願一旦確認送出，申請人不得要求更改。
3. 考生限依科類（分文科、理科）選擇志願，例如考生高考屬文史(理工)，則僅能選填招收文史(理工)之志願，惟若所選志願的錄取要求為一本分數線，而申請人高考總分僅達二本分數線，則該志願屬無效志願。
4. 藝術類申請人可選填招收該藝術類之志願，惟若申請人之術科成績未達所選志願的術科門檻，則該志願屬無效志願；申請人亦可以文史（理工）類身分選填招收文史（理工）類之志願，惟若所選志願的錄取要求為一本分數線，而申請人高考總分僅達二本分數線，則該志願屬無效志願。



注意事项:

1. 每位申请人至多可选填46个志愿，其中私立大学及国立金门大学、国立澎湖科技大学共可选填36个志愿，每校至多选填5个志愿；其它公立大学共可选填10个志愿，每校至多选填2个志愿。
2. 考生请于知悉高考成绩及本科一批与二批分数线后再选填志愿，以免发生高考成绩不符合所选志愿的录取要求，而成为无效志愿。
3. 考生跟依科类（分文科、理科）选择志愿，例如考生高考属文科，则仅能选填招收文科之志愿。
4. 通过审查的艺术生其所选志愿如有招收该专业分类，则以考生之高考成绩及艺术生本科分数线作为录取参考；若所选之志愿不招收该专业分类，则以申请人之高考成绩及普通生本科分数线作为录取参考。

所有大学 ▾ | 二本限制 ▾ | 所有地区 ▾ | ===请选择学校=== ▾ | ===请选择系组=== ▾ | [+ 加入志愿](#)

↑ 上移志愿
↓ 下移志愿
✕ 移除志愿

公立大学已选择0个志愿，私立及离岛国立大学已选择0个志愿，共0个志愿。

[储存志愿](#) | [预览志愿PDF](#) | [返回报名程序](#)

[预览志愿 PDF]範本

年大学校院学士班联合招收大陆地区学生志愿表预览

第1页，共1页


志愿序	系组名称
1	
2	
3	
4	
5	
6	


检核码：

****此份文件请考生自行留存备查，无需再缴回本会。**
****若志愿已确认并已提交，考生不得要求更改志愿。**

大学校院招收大陆地区学生联合招生委员会

步驟 6. 提交報考志願


确认并提交报考志愿

 请考生特别注意，在进行提交作业之前，请考生审慎的再次确认报考志愿是否正确无误，一旦提交确认后，就无法再修改。

[@ 我要再次检查报考志愿](#)

我已经确认我的报考志愿无误。

※考生再次確認選擇志願是否正確無誤，一旦提交後，不得再要求更改志願

步驟 7. 產生志願表留存

[志願表留存]範本

年大学校院学士班联合招收大陆地区学生志愿表

第1页·共1页

志愿序	系组名称
1	
2	
3	
4	
5	
6	


检核码：
[Redacted]

****此份文件请考生自行留存备查，无需再缴回本会。
若志愿已确认并已提交，考生不得要求更改志愿。

大学校院招收大陆地区学生联合招生委员会

柒、查詢功能

(1) 資格審查：

若完成步驟 1~ 4 (完成該步驟左上角會顯示)，本會將進行資格審查，約三~七個工作天不等，請耐心等待。若顯示「您已通過資格審查」：是指通過本會的初步資格審查 (戶籍、居民身份證、財力證明)。接下來須於簡章規定時間內完成選填志願，之後就耐心等待分發結果。



(2) 成績查詢：

成绩查询											
	语文	数学	外语	术科							
原始成绩(S)/满分(M)	--- /	--- /	--- /	--- /							
等化成绩 (N)	--- (N1)	--- (N2)	--- (N3)	--- (NR)							
无成绩资料,若有任何问题,请联系本会。											
注意事项											
<ul style="list-style-type: none"> • 等化成绩(N)=该考科原始成绩(S)*100/该考科满分(M)。 • 等化及加权成绩皆四舍五入计算至小数第6位。 • 术科为艺术类考生的艺术类志愿采计分数,一般类志愿则不采计。 											
志愿序	系组名称	语文加权倍数 K1	数学加权倍数 K2	外语加权倍数 K3	术科加权倍数 KA	加权语文 N1*K1	加权数学 N2*K2	加权外语 N3*K3	加权术科 NR*KA	加权总分	备注

本會接收高考成绩後 (8 省市考試院提供給服務中心，服務中心提供給本會)，此查詢功能將協助計算您的等化成績，並依您所提交的志願進行加權計算。

~ 僅供查詢存查，不得再要求更改志願 ~

PS.開放查詢時間，請依官網公告為準

捌、分發作業

預分發放榜獲得正取和備取者，稱為預錄生。欲來臺就讀之預錄生務須於簡章規定時間內至系統登記參加正式分發，未在規定期限內上網登記者，即視同自願放棄正式分發資格。正式分發登記僅能選擇哪些正備取志願要參加正式分發，不能更改志願順序。

已決定就讀大陸地區高等學校之預錄生，請上網登記放棄參加正式分發，否則一經正式分發錄取，即無法再參加大陸地區高考各批次分發。

玖、聯繫本會



建議可先參考「學士班-常見問題FAQ」，若您還是有疑問或其他問題，歡迎使用以下方式與

我們連絡：E-mail：rusen@stust.edu.tw，TEL: +886-6-2435163

諮詢時間：(週一至週五) 8:30-12:00、13:30-17:30

※提醒您，若您是來信詢問，請註明考生的姓名、報名號(或身份證號)及詳述您的問題，以利回覆，以免耽誤時效。(若未提供您任何個人資訊，將無法協助查詢及確認)。

唯一辦理單位



- 只有透過陸生聯招會的網路報名系統報名才可以，且僅收取簡章公告的報名費，並無其他費用。如有任何其他單位或個人要求繳付多少錢就可以保證被臺灣的學校錄取，請勿相信。

