

2017 年科技校院二年制學士班聯合招收大陸地區學生
報名系統操作手冊

【大學校院招收大陸地區學生聯合招生委員會】

71005 臺南市永康區南臺街 1 號

E-mail : rusen@stust.edu.tw WEB : <http://rusen.stust.edu.tw>

TEL : +886-6-2435163 FAX : +886-6-2435165

2 0 1 7 年 0 2 月 2 3 日

2017 年科技校院二年制學士班聯合招收大陸地區學生

=== 報名系統操作手冊 目錄 ===

壹、	功能導引.....	1
貳、	註冊帳號.....	1
參、	登入系統.....	3
肆、	取回密碼.....	4
伍、	登入系統後.....	4
	步驟 1. 填寫考生資料	5
	步驟 2. 提交報考資料	9
	步驟 3. 報名費繳費	9
	步驟 4. 填寫報名志願	13
	步驟 5. 上傳證明文件	14
陸、	查詢資格審查結果.....	17
柒、	聯繫本會.....	17
捌、	變更密碼.....	17

2017 年科技校院二年制學士班聯合招收大陸地區學生 報名系統操作手冊

壹、功能導引

請依據畫面指引，點選功能。



功能：

- (一) 我是第一次使用系統，需要註冊帳號
- (二) 我已經註冊帳號，需要登入系統
- (三) 我忘記密碼了，需要取回密碼
- (四) 下載二年制學士班報名系統操作手冊
- (五) 招生學校招生資料查詢

※提醒您，有招生的系組(專業)至少有 1 個名額，但各系組可不足額錄取。

貳、註冊帳號



請勾選「個人資料提供同意書」後，正確填寫註冊資訊，註冊後請妥善保存您的登入密碼。

年大学校院联合招收大陆地区学生入学 二年制学士班报名系统

申请登入账号

个人资料提供同意书

1. 本会(大学校院招收大陆地区学生联合招生委员会)取得您的个人资料, 目的在于作为本会招生及相关研究使用, 除提供申请人个人、受理申请学校、入出国及移民署及相关法令规定必须提供之单位使用外, 其余均依照个人资料保护法相关规定处理。
2. 本次搜集及使用您的个人资料包含考生公民身份证号码、姓名、照片、公民身份证、出生地、出生日期、性别、学历、地址、电话、Email及父母亲或联络人姓名、职业、通讯地址、电话等。
3. 您同意本会因招生所需, 以您所提供的个人资料确认您的身份、与您进行联络; 并同意本会于您报名录取后继续处理及使用您的个人资料。
4. 您可依个人资料保护法, 就您的个人资料向本会: (1)请求查询或阅览、(2)请求补充或更正、(3)请求停止搜集、处理及利用或(5)请求删除。但因本会执行职务或业务所必需者及受其它法律所规范者, 本会得拒绝之。
5. 若您所提供之个人资料, 经检举或本会发现不足以确认您的身分真实性或其它个人资料冒用、盗用、资料不实等情形, 本会有权停止您的报名资格、录取资格等相关权利, 若有不便之处敬请谅解。
6. 本同意书如有未尽事宜, 依个人资料保护法或其它相关法规之规定办理。

我已详阅本同意书, 了解并同意受同意书之约束 (请打勾)

账号密码申请表

* 考生公民身份证号码	<input type="text"/>
* 考生报考类别	<input type="radio"/> 二年制学士班
* 考生毕业学校	===所有地区=== ▾ <input type="text"/> ▾
* 考生姓名	<input type="text"/>
考生手机	<input type="text"/>
* E-mail (用于找回密码及连络事项, 请正确填写。)	<input type="text"/>
* 密码 (7-32位文数字或符号)	<input type="text"/>
* 确认密码	<input type="text"/>
* 验证码	<input type="text"/> 7 P C S 2

提交

返回

注意事项:

1. 已经注册过的公民身份证号码无法被重复注册。
2. *为必填项, 如果全部正确输入后按“提交”按钮进行注册。
3. 请正确填写注册信息, 注册后请妥善保存您的登入密码。
4. 当您在本网站注册账号后, 所输入的个人数据将作为本会招生使用, 本会除了招生事宜外, 并不做其它用途。我们已采取符合台湾法令与国际信息原则的方法来保护您的个人数据, 用以保护您的个人数据, 不会被误用、未经授权的存取或公开、变更、破坏或遗失。

注意事項：

- 已經註冊過的公民身分證號碼無法被重複註冊。
- * 為必填項, 如果全部正確輸入後按「提交」按鈕進行註冊。
- 請正確填寫註冊資訊, 註冊後請妥善保存您的登入密碼。
- 當您在本網站註冊帳號後, 所輸入的個人資料將作為本會招生使用, 本會除了招生事宜外, 並不做其它用途。我們已採取符合臺灣法令與國際資訊原則的方法來保護您的個人資料, 用以保護您的個人資料, 不會被誤用、未經授權的存取或公開、變更、破壞或遺失。
- 請妥善保管您的密碼及或任何個人資料, 不要將任何個人資料, 尤其是

密碼提供給任何人。在您使用系統程序後，務必記得登出，若您是與他人共用電腦或使用公共電腦，切記要關閉瀏覽器視窗，以防止他人讀取您的個人資料。

- 系統會發出註冊完成的 MAIL 到您註冊的 MAIL 讓您備查（註冊完就可以登入系統，沒收到 MAIL 請至廣告信件匣搜尋或有可能註冊時 MAIL 填錯了）



申請登入账号

已完成注册且密码已寄至你的E-mail,开始登入系统

请妥善保管您的密码及或任何个人资料，不要将任何个人数据，尤其是密码提供给任何人。在您使用系统程序后，务必记得登出系统，若您是与他人共享计算机或使用公共计算机，切记要关闭浏览器窗口，以防止他人读取您的个人数据。

◎收到通知 MAIL 的範本


您已完成账号注册！
您的报名号: [REDACTED]
您的密码: [REDACTED]

请妥善保管您的密码及或任何个人资料，不要将任何个人数据，尤其是密码提供给任何人。在您使用系统程序后，务必记得登出系统，若您是与他人共享计算机或使用公共计算机，切记要关闭浏览器窗口，以防止他人读取您的个人数据。

电话：[+886-6-2435163](tel:+886-6-2435163)
FAX：[+886-6-2435165](tel:+886-6-2435165)
E-mail：rusen@stust.edu.tw

參、登入系統

請使用“本年度”註冊的身份號碼及密碼進行登入。

 我是第一次使用系統，需要注册账号。	 我已经注册账号，需要登入系统。	 我忘记密码了，需要取回密码。	 下载二年制学士班报名系统操作手册。	 招生学校招生资料查询。
--	--	---	--	--

登入系統

公民身份號碼: *

密碼: *

驗證碼:

肆、取回密碼

若您忘記密碼，可以使用這個功能，密碼將會寄至您當初註冊的電子郵箱

 我是第一次使用系統，需要註冊賬號。	 我已經註冊賬號，需要登入系統。	 我忘記密碼了，需要取回密碼。	 下載二年制學士班報名系統操作手冊。	 招生學校招生資料查詢。
-----------------------	---------------------	--------------------	-----------------------	-----------------

找回密碼

請輸入您當時註冊的身份號及Email，驗證無誤後系統會將密碼傳至您註冊電子郵箱。

* 公民身份號碼	<input style="width: 90%;" type="text"/>
* E-mail	<input style="width: 90%;" type="text"/>
* 驗證碼	<input style="width: 90%;" type="text"/>

伍、登入系統後

若您第一次登入系統，請依畫面上的步驟指引完成報名程序

年大學校院聯合招收大陸地區學生入學
 二年制學士班報名系統

報名程序 | 查詢功能 | 分發作業 | 聯系本會 | 變更密碼 | 登出系統

(報名號: _____ 第____批) 您好!

請依下列步驟完成報名作業

步驟1 填寫考生數據 <small>填寫考生學歷、相片及連絡數據</small>	<div style="border: 1px solid red; padding: 2px; display: inline-block;"></div> 步驟2 提交報考數據 <small>再次確認報考數據，一旦提交後，就無法再修改</small>	<div style="border: 1px solid red; padding: 2px; display: inline-block;"></div> 步驟3 報名費繳費 <small>繳交報名費。</small>	<div style="border: 1px solid red; padding: 2px; display: inline-block;"></div> 步驟4 填寫報考志願 <small>如果您無法登錄進去選擇志願，表示您無法參加本次的招生。</small>	<div style="border: 1px solid red; padding: 2px; display: inline-block;"></div> 步驟5 上傳證明文件 <small>上傳學歷證明文件及財力證明</small>
--	---	---	---	---

如果方塊磚左上角有出現一個鎖頭符號 ，表示該步驟尚未開啟。

步驟 1. 填寫考生資料

請依下列步驟完成報名作業

步骤1 填写考生数据 <small>填写考生学历、相片及联络数据</small>	尚未提交报名表 步骤2 提交报考数据 <small>再次确认报考数据，一旦提交后，就无法再修改</small>	尚未完成缴费 步骤3 报名费缴费 <small>缴交报名费。</small>	尚未提交证明文件 步骤4 填写报考志愿 <small>如果您无法登录进去选填志愿，表示您无法参加本次的招生。</small>	尚未提交证明文件 步骤5 上传证明文件 <small>上传学历证明文件及财力证明</small>
---	---	--	--	--

請填寫報名表所需欄位、上傳考生相片及居民身份證正反兩面檔案，確認資訊無誤後按下[儲存數據]。

填写考生数据

公民身份号码	<input type="text"/>	姓名	<input type="text"/>	性别	男	<div style="border: 2px solid red; padding: 5px; display: inline-block;">  </div>																																			
英文姓名	<input type="text"/>	正体姓名	<input type="text"/>	出生日期	<input type="text"/>																																				
毕业	专科应属毕业 ▾					<input type="button" value="上传照片"/>																																			
考生学历	专科学历 学校: <input type="text"/> 专业: <input type="text"/> 入学: <input type="text"/> 年 <input type="text"/> 月 毕业: <input type="text"/> 年 <input type="text"/> 月																																								
注意事项	<ul style="list-style-type: none"> 简章内叙明『二年制学士班报名资格』，此处所称资格指的是『须参加北京市2017年高职升本科考试，且公共课考试成绩须达一定分数标准。』 <input type="checkbox"/> 我已知道此分数标准(请勾选) 到『招生学校招生数据查询系统』查询心中所属志愿(系组)的课程时序表。 <input type="checkbox"/> 我已知道心中所属志愿的课程时序表(请勾选) 																																								
考生通讯方式	邮编: <input type="text"/> 地址: <input type="text"/> 电话: 国码: <input type="text"/> 区码: <input type="text"/> 号码: <input type="text"/> 移动电话: <input type="text"/> e-mail: <input type="text"/>																																								
亲属状况	<table border="1" style="width: 100%; border-collapse: collapse;"> <thead> <tr> <th>称谓</th> <th>姓名</th> <th>职业</th> <th>通讯地址</th> <th colspan="3">联系电话</th> </tr> <tr> <th></th> <th></th> <th></th> <th></th> <th>国码</th> <th>区码</th> <th>号码</th> </tr> </thead> <tbody> <tr> <td>父亲</td> <td><input type="text"/></td> <td><input type="text"/></td> <td><input type="text"/></td> <td><input type="text"/></td> <td><input type="text"/></td> <td><input type="text"/></td> </tr> <tr> <td>母亲</td> <td><input type="text"/></td> <td><input type="text"/></td> <td><input type="text"/></td> <td><input type="text"/></td> <td><input type="text"/></td> <td><input type="text"/></td> </tr> <tr> <td>联络人</td> <td><input type="text"/></td> <td><input type="text"/></td> <td><input type="text"/></td> <td><input type="text"/></td> <td><input type="text"/></td> <td><input type="text"/></td> </tr> </tbody> </table>						称谓	姓名	职业	通讯地址	联系电话							国码	区码	号码	父亲	<input type="text"/>	<input type="text"/>	<input type="text"/>	<input type="text"/>	<input type="text"/>	<input type="text"/>	母亲	<input type="text"/>	<input type="text"/>	<input type="text"/>	<input type="text"/>	<input type="text"/>	<input type="text"/>	联络人	<input type="text"/>	<input type="text"/>	<input type="text"/>	<input type="text"/>	<input type="text"/>	<input type="text"/>
称谓	姓名	职业	通讯地址	联系电话																																					
				国码	区码	号码																																			
父亲	<input type="text"/>	<input type="text"/>	<input type="text"/>	<input type="text"/>	<input type="text"/>	<input type="text"/>																																			
母亲	<input type="text"/>	<input type="text"/>	<input type="text"/>	<input type="text"/>	<input type="text"/>	<input type="text"/>																																			
联络人	<input type="text"/>	<input type="text"/>	<input type="text"/>	<input type="text"/>	<input type="text"/>	<input type="text"/>																																			
考生居民身份证	<div style="border: 2px solid red; padding: 10px; display: flex; justify-content: space-around;"> <div style="text-align: center;">  <p>居民身份证(正面)</p> <input type="button" value="上传正面档案"/> </div> <div style="text-align: center;">  <p>居民身份证(反面)</p> <input type="button" value="上传反面档案"/> </div> </div>																																								

需填寫欄位（如下）：

- 英文姓名：
 - 輸入格式為 Last Name, First Name，請盡量與「大陸居民往來台灣通行證」或「護照」上的英文姓名相同
 - 英譯英文姓名建議如下，例如：張永文 Zhang, Yong-wen 姓氏放前面，後面加上逗號
- 正體姓名：系統會自動帶入，若有誤請自行修正
- 畢業：專科應屆畢業
- 上傳大頭照：



※上傳電子照片注意事項：

1. 考生近期六個月內的正面免冠大頭照，豎版，彩色，證件照式樣。
2. 淺色背景，圖像清晰神態自然。
3. 電子照片格式為 jpeg 格式，大小不超過5Mb

- 考生學歷：專科學歷
 - 學校：系統會自動帶入註冊時選填之學校。
 - 專業：請填上畢業證書上的專業名稱。(請填學校全稱，勿填簡稱)
 - 入學：請選擇[入學年]，請選擇[入學月]
 - 畢業：請選擇[畢業年]，請選擇[畢業月]

- 注意事項

※請勾選我已知道此分數標準

- 北京：簡章內敘明『二年制學士班報名資格』，此處所稱資格指的是『須參加北京省2017年高職升本考試，且公共課考試成績須達一定分數標準』。
- 江蘇：簡章內敘明『二年制學士班報名資格』，此處所稱資格指的是『須參加江蘇省2017年專轉本考試，且統考科目成績合計須達一定分數標準』。
- 福建：簡章內敘明『二年制學士班報名資格』，此處所稱資格指的

是『須參加福建省2017年專升本考試，且統考科目成績合計須達一定分數標準』。

- 廣東：簡章內敘明『二年制學士班報名資格』，此處所稱資格指的是『須參加廣東省2017年專插本考試，且統考科目成績合計須達一定分數標準』。
- 上海：簡章內敘明『二年制學士班報名資格』，此處所稱資格指的是『持有大陸地區大學英語四級考試成績達425分以上之證明文件』。
- 浙江：簡章內敘明『二年制學士班報名資格』，此處所稱資格指的是『須參加浙江省2017年專升本考試，且統考科目成績合計須達一定分數標準』。
- 湖北：簡章內敘明『二年制學士班報名資格』，此處所稱資格指的是『須參加湖北省2017年專升本考試，且基礎考科成績須達一定分數標準』。
- 遼寧：簡章內敘明『二年制學士班報名資格』，此處所稱資格指的是『須參加遼寧省2017年專升本考試，且統考科目成績合計須達一定分數標準』。

※請勾選我已知道心中所屬志願的課程時序表

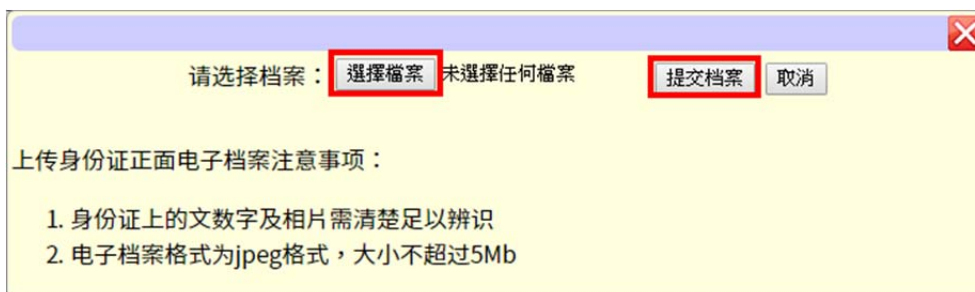
- 到『招生學校招生資料查詢系統』查詢心中所屬志願(系組)的課程時序表。
- 考生通訊方式：
 - 郵編
 - 地址
 - 電話：國碼(如果您的電話位於中國請輸入86，其它國碼請參考<http://countrycode.org/>)、區碼(若填移動電話，區碼請填NA)、號碼
 - 移動電話：電話及移動電話可擇一填寫。
- 親屬狀況：姓名、職業、通訊地址、聯繫電話(國碼、區碼、號碼)(若填移動電話，區碼請填 NA)
 - 若財力證明提供者為申請人父母親，請將父母親填寫於「父母親」。
 - 若財力證明提供者為法定監護人(含祖父、母)，請將法定監護人填寫於「聯絡人」。
 - 若財力證明提供者為申請人本人，則「父親」、「母親」或「聯絡人」親屬狀況至少填寫一項。

- 考生居民身份證：範本如下



◎上傳身分證正面/反面電子檔案注意事項：

1. 身份证上的文数字及相片需清楚足以辨识
2. 电子档案格式为 jpeg 格式，大小不超过 5Mb



※完成[考生數據]填寫後，請按下



，若出現[填寫發生錯誤，

請檢查每個專案的紅色字體說明，並填入正確資料]，請完成修正

錯誤處並再次按下



※按下[確定]，看到 [資料已經儲存成功。請按『返回報名程序』繼續

下一個步驟...]資訊，請按下



進行步驟2。



步驟 2. 提交報考資料



再次確認基本資料是否正確無誤。如果沒有問題的話請勾選『我已經確認我的基本資料正確無誤』，並提交數據。

确认并提交考生数据

⚠ 请考生特别注意，在进行提交作业之前，请考生审慎的再次确认报考数据是否正确无误。

[我要再次检查考生基本数据](#)

我已经确认我的基本数据正确无误。

※確認提交後則無法再更改步驟一之考生數據。

确认并提交考生数据

您已于2017/1/19 上午 10:08:04完成提交作业。

⚠ 请考生特别注意，在进行提交作业之前，请考生审慎的再次确认报考数据是否正确无误。

[我要再次检查考生基本数据](#)

我已经确认我的基本数据正确无误。

步驟 3. 報名費繳費

系統提供三種報名費支付方式，請選擇一種方式繳交報名費

请选择以下一种缴交报名费方式:

银联卡支付

国际信用卡支付(Visa、Master、JCB)

委托在台亲友协助支付

A.使用銀聯卡繳費：

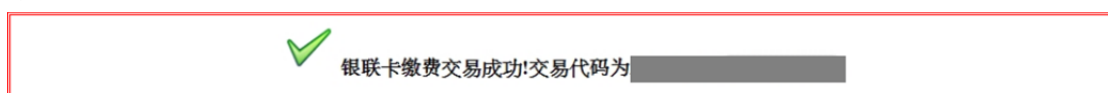
請仔細閱讀注意事項，並檢查繳費金額是否有誤。

在您使用銀聯卡繳付報名費時，請仔細閱讀以下注意事項：

1. 進入支付畫面後，請於 15 分鐘之內完成資料登錄的動作，以免造成系統逾時。
2. 進入支付畫面後，請選擇一種方式支付，其支付方式或相關程序，請詳閱支付畫面上的說明。
3. 付款資料確定送出後，請等待出現授權結果的畫面，請勿中斷執行瀏覽器，否則會造成交易中斷。直到出現下列畫面，一定要記得按下「**返回商戶**」。



4. 最後當您看到交易成功字樣，表示報名費已支付完成。



5. 銀聯在**線**支付幫助中心

<http://online.unionpay.com/static/help/index.html>



※登錄銀聯線上支付流程：(實際畫面請依當年度銀聯卡網站畫面為主)

- (1) 輸入您的卡號，點擊“下一步”按鈕。



(2) 輸入您的銀行卡相關信息，點擊”確認付款”按鈕。

The screenshot shows the UnionPay online payment page. At the top, there are navigation links for '首页 | 登录 | 注册 | 帮助中心 | English | 24小时客服热线 95516'. Below this, there are fields for '订单金额: [redacted] 元', '订单编号: [redacted]', and '商户名称: [redacted]'. A '优惠券' (coupon) section is also visible. The main payment area has two tabs: '银联卡支付' (UnionPay Card Payment) and '网银支付' (Online Banking Payment). Under '银联卡支付', there are input fields for '银联卡号' (UnionPay Card Number), '有效期' (Validity Period), '卡背面末三位数' (Last three digits of the back of the card), and '银行预留手机号' (Bank-registered mobile number). There is also a '短信验证码' (SMS verification code) field and a '确认付款' (Confirm Payment) button. To the right, there are two images of credit cards. The top one is a '信用卡' (Credit Card) with a 'VALID Thru 09/13' label. The bottom one is a '信用卡背面末三位数' (Last three digits of the back of the credit card) with a '0233 002' label. A red box highlights the '确认付款' button.

(3) 支付成功後，會出現成功支付字樣並出現「返回商戶」按鈕。

The screenshot shows the UnionPay online payment success page. At the top, there are navigation links for '首页 | 帮助中心 | 在线客服 | 24小时客服热线 95516'. Below this, there is a green checkmark icon and the text '您已成功支付 [redacted] 元'. Below this, there is a '返回商戶' (Return to Merchant) button. The text '为方便您查看商户订单状态, 请点击' (For your convenience to view the merchant order status, please click) is also visible. A red box highlights the '返回商戶' button.

※請一定要按下「返回商戶」按鈕，並且看到”銀聯卡繳費交易成功!”，才算完成報名費支付作業。

The screenshot shows a success message: '银联卡缴费交易成功!交易代码为 [redacted]'. There is a green checkmark icon to the left of the text.

B.使用信用卡繳費：

※請仔細閱讀注意事項，並檢查繳費金額是否有誤。

The screenshot shows the UnionPay online payment page. At the top, there are navigation links for '首页 | 帮助中心 | 在线客服 | 24小时客服热线 95516'. Below this, there are fields for '报名费' (Registration Fee) and '新台幣 [redacted] 元'. Below this, there are two buttons: '返回报名程序' (Return to Registration Program) and '开始信用卡结帐' (Start Credit Card Billing). A red box highlights the '开始信用卡结帐' button.

※進入信用卡結帳畫面，依畫面輸入所需欄位。



歡迎您光臨本行 特約商店 語系 (Languages | 言語) : 中文(繁) ▼

訂單編號: | 訂單金額: (NT\$) 元

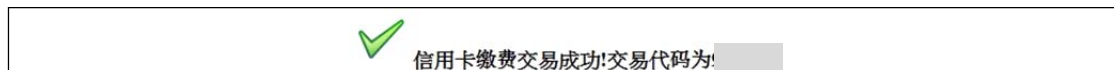
信用卡卡號: - - -

信用卡背面後三碼檢查碼:

信用卡有效期限: 月 年

【請務必核對信用卡號及有效期限，正確後再按確認付款鈕】

※按下付費確認鈕後，請耐心等待付費結果畫面，直到出現「**信用卡繳費交易成功!**」，才算完成報名費支付作業。



※若交易失敗或遲遲無結果畫面出來，請勿按回上一頁。請依正常程序選擇報名費繳費的功能再重新進入信用卡交易頁面。

C. 委託在臺親友代繳：

畫面上會出現帳號的訊息，請將此訊息告知受委託的親友，將報名費繳入此帳號。由於此帳號是依據考生的身份號產生，故費用入帳後(約一個工作天)，本會就可以知道是那位考生繳費的。

考生可委託在台親友將報名費繳入以下的賬号

收款行	台灣銀行台南分行
銀行代碼	<input type="text"/>
繳款帳號	<input type="text"/>
收款人戶名	大學校院招收大陸地區學生聯合招生委員會
繳費金額	新台幣 <input type="text"/> 元


繳款帳號是依考生的身分號及繳費金額產生，當費用入帳後，本會會知道那個考生繳費完成了。

步驟 4.填寫報名志願

「點擊下面連結後，就會跳轉到大陸的海峽兩岸招生服務中心的選填志願網站，您必須依照該網站的指示完成志願選填，如有操作上的問題，請與該中心聯繫(電話：010-62167181)。完成志願選填以後，請自行留存您所選的志願順序及學校系組(專業)，作為日後查詢分發結果的依據。本會分發時的志願資料系由該中心提供，因此日後如有志願方面的問題，概與本會無關。」

請勾選我已閱讀並瞭解以上注意事項，勾選後會顯示「選填志願系統」之連結。

我已阅读并了解以上注意事项。（请勾选）

 [请点击这里进入填选志愿系统](#)

※如果您無法登錄進去選填志願，表示您無法參加本次的招生。



操作指南：http://hxla.gatzs.com.cn/zsis/guide/1_regist.jsp

提示：公立大學共可選填 10 個志願，每校至多選填 3 個志願；私立大學共可選填 20 個志願，每校至多選填 6 個志願；總計至多可填報 30 個志願。

步驟 5. 上傳證明文件



上傳歷年成績單及財力證明，上傳檔案後，再按[提交證明文件]

上传证明文件

历年成绩单

- 请上传历年成绩单(可不包含最后1学期)
- 历年成绩单需盖学校公章以资证明。
- 档案大小限制5M以下，延伸檔名为PDF, JPEG或PNG, 可上传5个档案。

历年成绩单文件档案

上传档案...

财力证明

- 由银行于: 间所开立申请人本人、申请人父母或法定监护人人民币5万元以上之存款证明。
- 档案大小限制5M以下，延伸檔名为PDF, JPEG或PNG, 可上传5个档案。

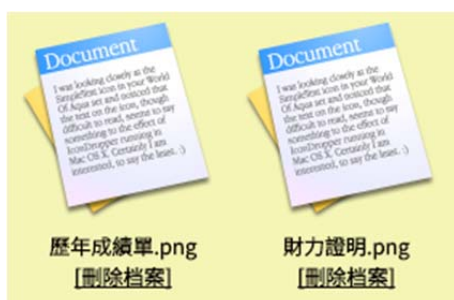
财力证明档案

上传档案...

提交证明文件 返回报名程序

※上傳檔案，畫面會出現一文件圖示(如下圖)。


若要查看，請點選該圖示；若要刪除，請點選檔案下方之[刪除檔案]。



上海：

1.增加上傳「大陸地區大學英語四級考試成績達 425 分以上」之證明文件。

2.及填寫大陸英語四級之准考證號(16 碼)。

 上传证明文件

历年成绩单

- 请上传历年成绩单(可不包含最后1学期)
- 历年成绩单需盖学校公章以资证明。
- 档案大小限制5M以下，延伸檔名为PDF，JPEG或PNG，可上传5个档案。

历年成绩单文件档案

上传档案...

财力证明

- 由银行、间所开立申请人本人、申请人父
母或法定监护人人民币5万元以上之存款证明。
- 档案大小限制5M以下，延伸檔名为PDF，JPEG或PNG，可上传5个档案。

财力证明档案

上传档案...

英语能力

- 大陆地区大学英语四级考试成绩达425分以上之证明文件。
- 档案大小限制5M以下，延伸檔名为PDF，JPEG或PNG，可上传5个档案。

英语能力证明档案

上传档案...

大学英语四级准考证号

- 请填写大陆地区大学英语四级准考证号，计16码。

大学英语四级准考证号：

提交准考证号

湖北：增加填寫考生報名的專升本學校及專業名稱。

上傳歷年成績單及財力證明，上傳檔案後，再按[提交證明文件]，提交後也可以再上系統提交專升本學校及專業。

上传证明文件

历年成绩单

- 请上传历年成绩单(可不包含最后1学期)
- 历年成绩单需盖学校公章以资证明。
- 档案大小限制5M以下，延伸檔名为PDF, JPEG或PNG，可上传5个档案。

历年成绩单文件档案

上传档案...

财力证明

- 由银行于_____间所开立申请人本人、申请人父母或法定监护人人民币5万元以上之存款证明。
- 档案大小限制5M以下，延伸檔名为PDF, JPEG或PNG，可上传2个档案。

财力证明档案

上传档案...

专升本学校及专业

- 请填写考生今年报名的专升本学校及专业名称。
- 如果还不知道的考生,可以先不用填。待知道考生报考的专升本学校后,考生再上系统补上。

湖北省高校普通专升本报名学校:

湖北省高校普通专升本报名专业:

提交学校及专业名称

提交证明文件 返回报名程序

查詢.銀聯卡交易查詢

完成「步驟二:提交報考數據」後，則可進行繳費並可查詢銀聯卡交易記錄。



※交易紀錄查詢範本

如果您在银联卡支付过程中,发生不可预期的中断事件或者是交易完成后忘记按下『返回商戶』，您可以点击下列的交易记录，检查是否已完成缴费作业。

交易记录	交易进入时间
检查	2017-01-19 09:29:09

陸、查詢資格審查結果

當您完成報名數據及證明文件提交確認後，本會開始對您的資格進行審查，您可以到這個功能查詢您的資格審查結果。



【審查】

各招生學校系組根據申請人之在校歷年成績單及大陸地區專升本考試成績(由本會向「海峽兩岸招生服務中心」索取)進行綜合審查。專升本考試成績必須達到一定分數標準才予以審查，此分數標準於各省市專升本考試分數線揭曉後在本會網站公告。

柒、聯繫本會

若您有任何问题，欢迎使用以下方式与我们连络：

Forum: <https://webap.rusen.stust.edu.tw/bbs/login.aspx>

E-mail: rusen@stust.edu.tw

TEL: +886-6-2435163

FAX: +886-6-2435165

提醒您，若您是来信询问，请注明考生的报名号，您的报名号为:

捌、變更密碼

若您需要變更您的登入密碼，請至這個功能變更。

The screenshot shows the '變更密碼' (Change Password) function selected in the navigation bar. The form contains three input fields: '* 旧密码', '* 新密码', and '* 确认新密码'. Below the fields is a button labeled '變更密碼'.



大學校院招收大陸地區學生聯合招生委員會

71005 臺南市永康區南臺街 1 號

E-mail : rusen@stust.edu.tw WEB : <http://rusen.stust.edu.tw>

TEL : +886-6-2435163 FAX : +886-6-2435165

微博 <http://weibo.com/rusen>

FB 粉絲頁 <https://www.facebook.com/rusenstudent>